

Paramą gaunančios asmenų grupės:

- Prieglobsčio gavėjai
- Prieglobsčio prašytojai
- Perkelti asmenys iš Ukrainos
- Perkelti asmenys iš Venesuelos
- Nelydimi nepilnamečiai

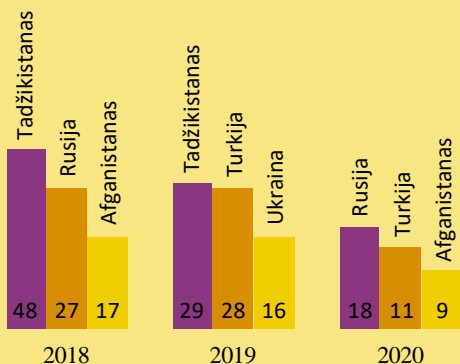
# PABĖGĖLIŲ PRIĖMIMO CENTRO STATISTIKOS APŽVALGA 2018 - 2020 m.

## PRIEGLOBSČIO GAVĖJAI (INTEGRACIJA CENTRE)

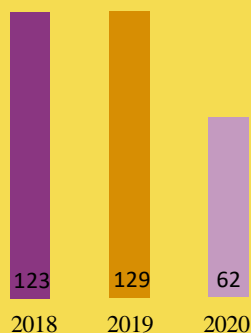


### TOP 3 ŠALYS

Statistika pagal šalis



### INTEGRACIJOS PROGRAMA



### LYTIS


2018



2019



2020

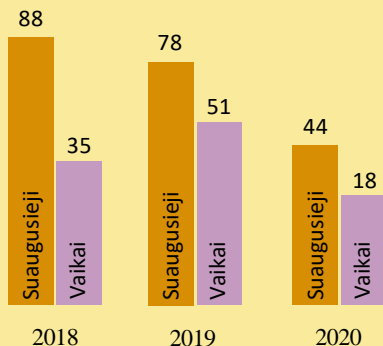


Statistika pagal lytį




### AMŽIUS

Statistika pagal amžių

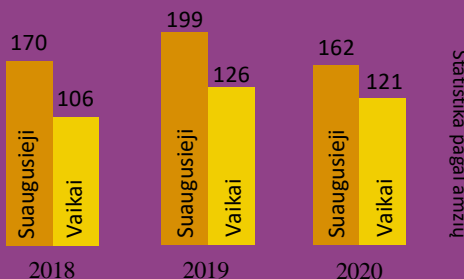


## PILIETYBĖ

Statistika pagal pilietybę




## AMŽIUS



Statistika pagal amžių



## LYTIS

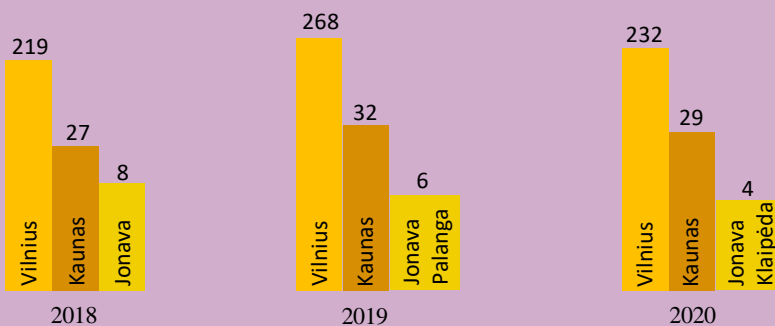


Statistika pagal lytį



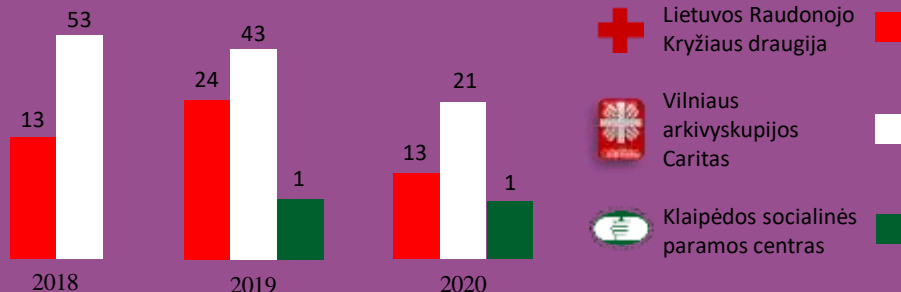
## POPULIARIAUSI MIESTAI

Statistika pagal miestus



## Naujai sudarytos bendradarbiavimo sutartys su kuruojančiomis organizacijomis

Statistika pagal kuruojančią organizaciją



## PRIEGLOBSČIO PRAŠYTOJAI

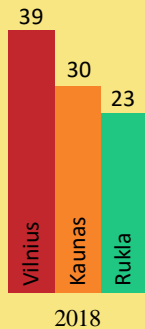
	2018 m.	2019 m.	2020 m.
<b>GYVENO CENTRE</b>	<b>154</b>	<b>273</b>	<b>173</b>
Statistika pagal šalis	Tadžikistanas – 35 Irakas – 32 Rusija – 24 Sirija – 5 Azerbaidžanas – 12 Ukraina -15 Iranas – 4 Afganistanas – 12 Kirgizija – 10 Baltarusija – 1 Armėnija – 4	Tadžikistanas – 131 Rusija – 91 Kirgizija – 10 Irakas – 3 Sirija – 6 Azerbaidžanas – 9 Ukraina – 9 Iranas – 5 Afganistanas – 6 Baltarusija - 3	Tadžikistanas – 86 Rusija – 56 Baltarusija – 10 Irakas – 3 Sirija – 4 Iranas – 4 Afganistanas – 7 Kamerūno respublika – 1 Šri Lanka - 2
Statistika pagal amžių	Vaikai – 76 Suaugusieji - 78	Vaikai – 158 Suaugusieji - 115	Vaikai – 96 Suaugusieji - 77
Statistika pagal lytį	Vyrai – 81 Moterys - 73	Vyrai – 132 Moterys - 141	Vyrai – 84 Moterys - 89

PERKELTŲ ASMENŲ SKAIČIUS



TOP 3 MIESTAI

Statistika pagal miestus

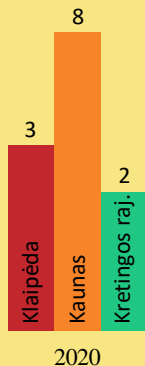


PERKELTŲ ASMENŲ SKAIČIUS



TOP 3 MIESTAI

Statistika pagal miestus



LYTIS

2020

Statistika pagal lytį



	2018 m.	2019 m.	2020 m.
Iš viso	<b>24</b> 2018 m. iš Centro išvyko 23 nelydimi nepilnamečiai	<b>13</b> 2019 m. iš Centro išvyko visi nelydimi nepilnamečiai.	<b>3</b> 2020 m. nei vienas nelydimas nepilnametis iš Centro neišvyko.
Pilietybė	Vietnamas – 17 Rusija – 3 Albanija - 1 Gambija – 1 Afganistanas - 1 Nigerijos Federacinė Respublika – 1	Vietnamas – 11 Gambija - 1 Kirgizija – 1	Rusija – 1 Baltarusija - 1 Afganistanas – 1
Lytis	Vaikinai – 19 Merginos - 5	Vaikinai – 11 Merginos - 2	Vaikinai – 3 Merginos - 0

## ANKSTESNIŲ METŲ APŽVALGA

2015 m.	2016 m.	2017 m.
Prieglobsčio gavėjai (integracija centre)		
<b>Integracijos programoje dalyvavo</b> – 119 <b>TOP3 šalys</b> – Ukraina, Afganistanas ir Rusija <b>Lytis</b> – 67 vyrai ir 52 moterys <b>Amžius</b> – 90 suaugusiųjų ir 29 vaikai	<b>Integracijos programoje dalyvavo</b> – 55 <b>TOP3 šalys</b> – Afganistanas, Rusija ir Azerbaidžanas <b>Lytis</b> – 31 vyras ir 24 moterys <b>Amžius</b> – 41 suaugusysis ir 14 vaikų	<b>Integracijos programoje dalyvavo</b> – 60 <b>TOP3 šalys</b> – Tadžikistanas, Turkija ir Rusija <b>Lytis</b> – 36 vyrai ir 24 moterys <b>Amžius</b> – 38 suaugusieji ir 22 vaikai
Nelydimi nepilnamečiai Centre		
<b>Iš viso</b> – 33 <b>Lytis</b> – 29 vyrai ir 4 moterys. <b>Išvykę iš Lietuvos</b> - 32	<b>Iš viso</b> – 25 <b>Lytis</b> – 22 vyrai ir 3 moterys. <b>Išvykę iš Lietuvos</b> - 24	<b>Iš viso</b> – 13 <b>Lytis</b> – 9 vyrai ir 4 moterys. <b>Išvykę iš Lietuvos</b> - 12



# PABĖGĖLIŲ PRIĖMIMO CENTRAS

Statistikos duomenis parengė  
Pabėgėlių priėmimo Centras  
Karaliaus Mindaugo g. 18,  
LT-55283 Rukla, Jonavos raj.

Kontaktinis el. pašto adresas: [centras@rppc.lt](mailto:centras@rppc.lt)

Internetinė svetainė: <http://www.rppc.lt>

Facebook puslapis: <https://www.facebook.com/470855067047825>